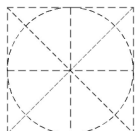




GÉOMÉTRIE

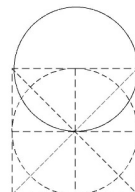
Reproduction de figures (05)

LA ROSE (02)



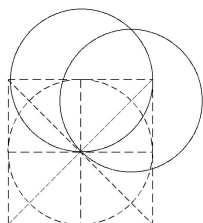
1

- Trace un carré de 8 centimètres de côté
- Trace ses diagonales et ses médiatrices
- Trace le cercle inscrit dans ce carré



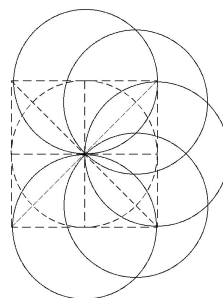
2

- Trace le cercle de centre le milieu du côté supérieur et de rayon 4 cm



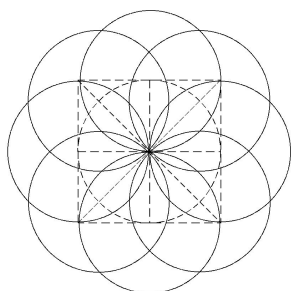
3

- Trace le cercle de centre l'intersection du cercle inscrit et la diagonale et de rayon 4 cm



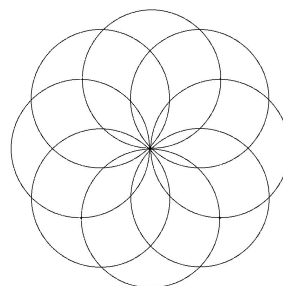
4

- Fais de même avec les 6 autres points




5

- Repasse sur ces 8 cercles afin de bien les distinguer




6

- Gomme les traits inutiles



7

- Trace le cercle de même centre et de rayon 8 centimètres



8

- Colorie